




 <p>DOCUMENTAÇÃO O PARA PARCELAMENTO</p> <ul style="list-style-type: none"> - Formulário para parcelamento. - Cópia de Contrato Social e alterações. - Cópia do RG e CPF do Proprietário ou procurador (Trazer cópia da procuração). - Cópia do cartão CNPJ atualizado 2021 - Cópia do comprovante de endereço da empresa <p>(água, luz e telefone) Atualizados. Obs.: Parcelamento – 10% de Entrada Reparcelamento – 20% de Entrada</p>	 <p>DOCUMENTAÇÃO O PARA PARCELAMENTO</p> <ul style="list-style-type: none"> - Formulário para parcelamento. - Cópia de Contrato Social e alterações. - Cópia do RG e CPF do Proprietário ou procurador (Trazer cópia da procuração). - Cópia do cartão CNPJ atualizado 2021 - Cópia do comprovante de endereço da empresa <p>(água, luz e telefone) Atualizados. Obs.: Parcelamento – 10% de Entrada Reparcelamento – 20% de Entrada</p>
 <p>DOCUMENTAÇÃO O PARA PARCELAMENTO</p> <ul style="list-style-type: none"> - Formulário para parcelamento. - Cópia de Contrato Social e alterações. - Cópia do RG e CPF do Proprietário ou procurador (Trazer cópia da procuração). - Cópia do cartão CNPJ atualizado 2021 - Cópia do comprovante de endereço da empresa <p>(água, luz e telefone) Atualizados. Obs.: Parcelamento – 10% de Entrada Reparcelamento – 20% de Entrada</p>	 <p>DOCUMENTAÇÃO O PARA PARCELAMENTO</p> <ul style="list-style-type: none"> - Formulário para parcelamento. - Cópia de Contrato Social e alterações. - Cópia do RG e CPF do Proprietário ou procurador (Trazer cópia da procuração). - Cópia do cartão CNPJ atualizado 2021 - Cópia do comprovante de endereço da empresa <p>(água, luz e telefone) Atualizados. Obs.: Parcelamento – 10% de Entrada Reparcelamento – 20% de Entrada</p>
 <p>DOCUMENTAÇÃO O PARA PARCELAMENTO</p> <ul style="list-style-type: none"> - Formulário para parcelamento. - Cópia de Contrato Social e alterações. - Cópia do RG e CPF do Proprietário ou procurador (Trazer cópia da procuração). - Cópia do cartão CNPJ atualizado 2021 - Cópia do comprovante de endereço da empresa <p>(água, luz e telefone) Atualizados. Obs.: Parcelamento – 10% de Entrada Reparcelamento – 20% de Entrada</p>	 <p>DOCUMENTAÇÃO O PARA PARCELAMENTO</p> <ul style="list-style-type: none"> - Formulário para parcelamento. - Cópia de Contrato Social e alterações. - Cópia do RG e CPF do Proprietário ou procurador (Trazer cópia da procuração). - Cópia do cartão CNPJ atualizado 2021 - Cópia do comprovante de endereço da empresa <p>(água, luz e telefone) Atualizados. Obs.: Parcelamento – 10% de Entrada Reparcelamento – 20% de Entrada</p>